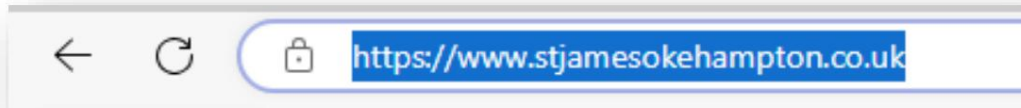
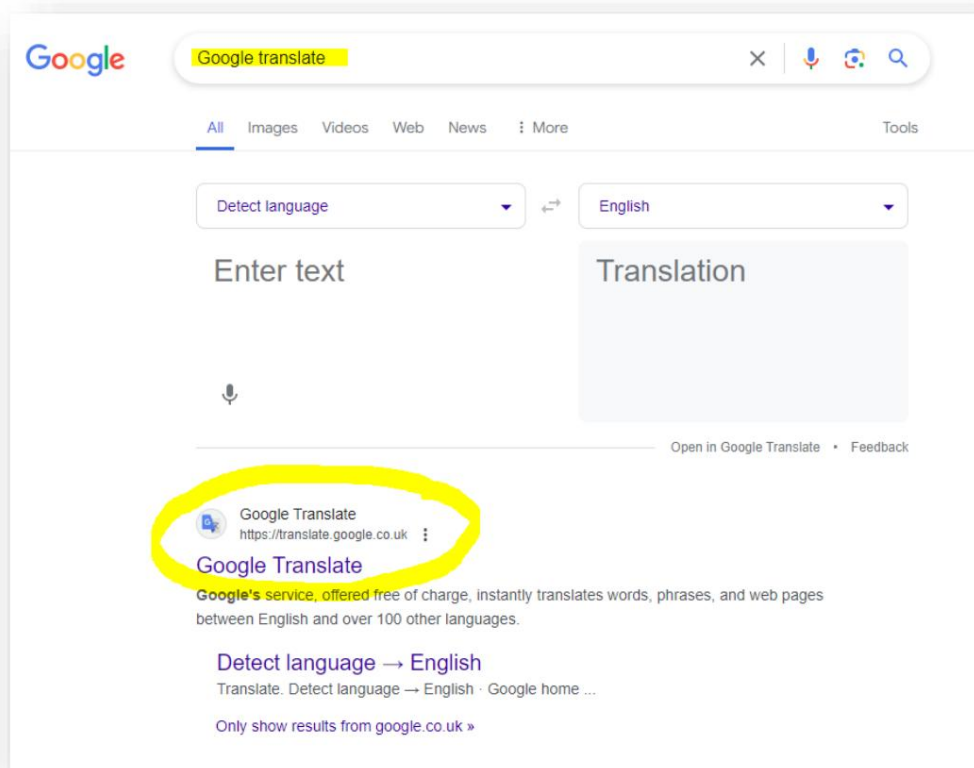


Посібник - Google Translate

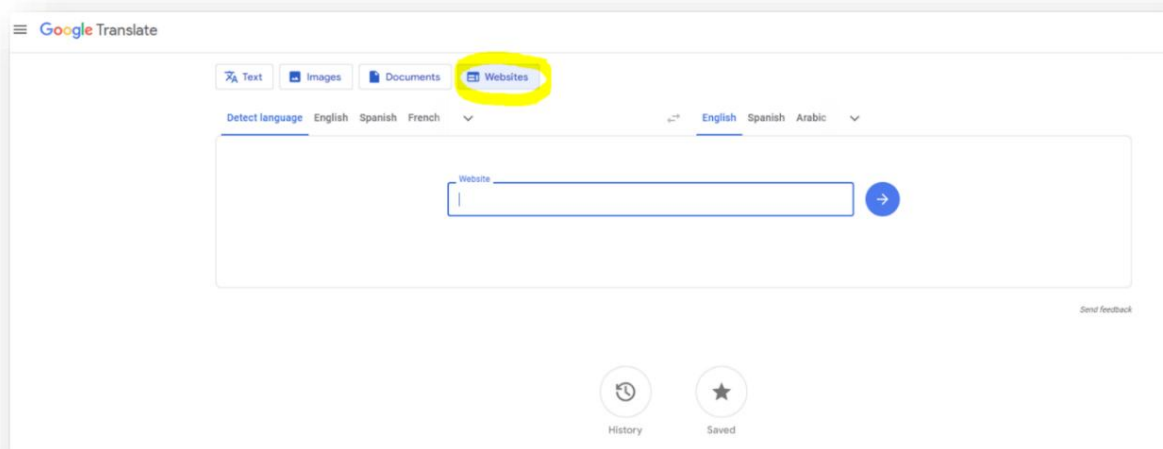
Крок 1: знайдіть у Google веб-сайт, мову якого ви хочете змінити. Клацніть правою кнопкою миші та скопіюйте повну адресу веб-сайту.



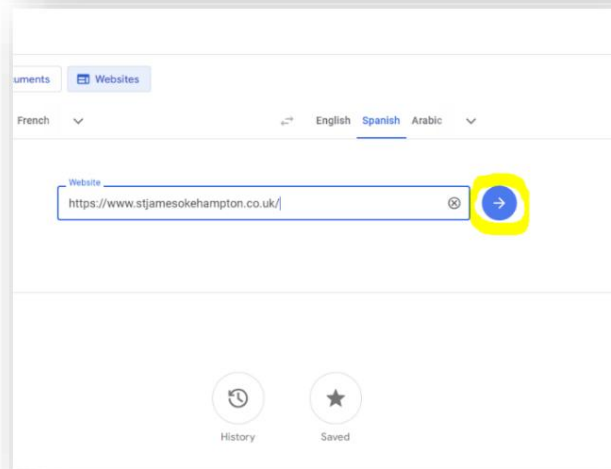
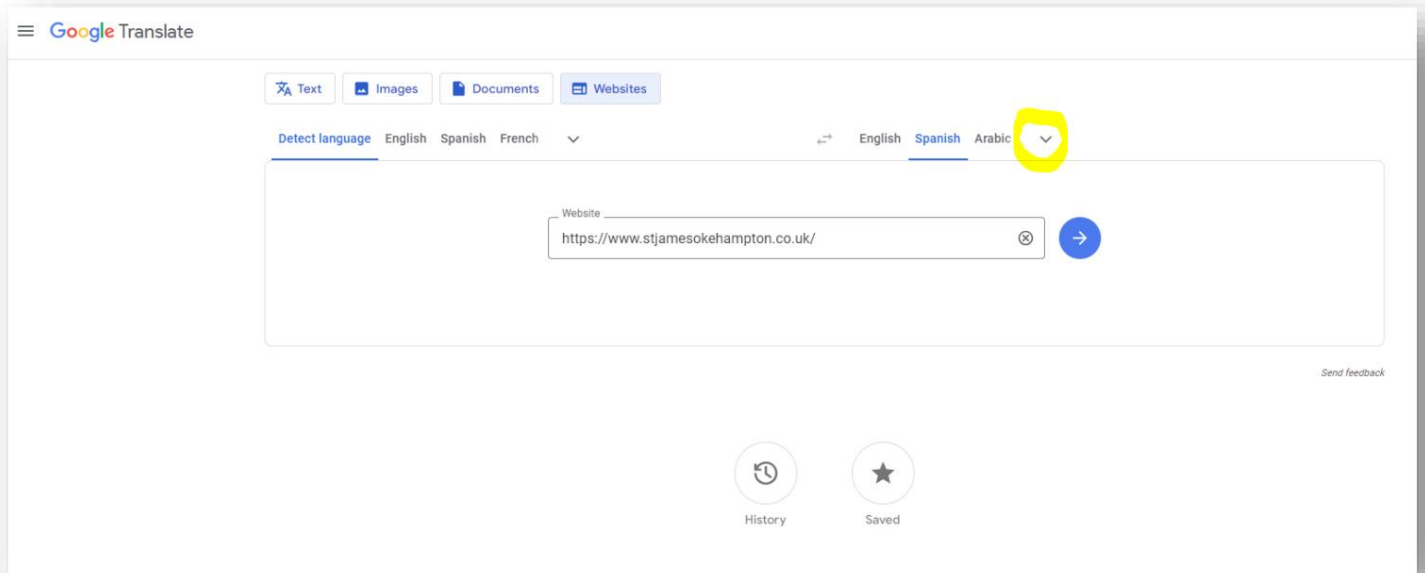
Крок 2. У Google знайдіть Google Translate і натисніть посилання, щоб перейти на веб-сайт.



Крок 3. Натисніть кнопку веб-сайту.

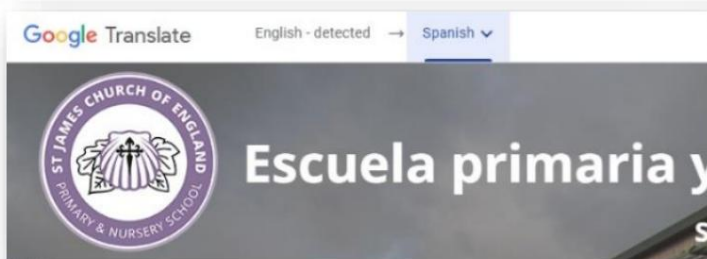


Крок 4: Клацніть правою кнопкою миші в полі під назвою веб-сайт вставте адресу веб-сайту, яку ви хочете конвертувати. Натисніть маленьку стрілку, щоб вибрати мову, яку ви також бажаєте конвертувати.



Крок 5. Натисніть кнопку з синьою стрілкою, щоб перейти на перетворений веб-сайт.

Крок 6. Під час перегляду перетвореного веб-сайту з'явиться Перекладач Google у верхній частині сторінки, що дає вам можливість перемикатися між мовами.



Ви також можете використовувати Перекладач Google, щоб конвертувати текст, зображення та документи на мову за вашим вибором, натиснувши кнопки нижче у Google Translate.

