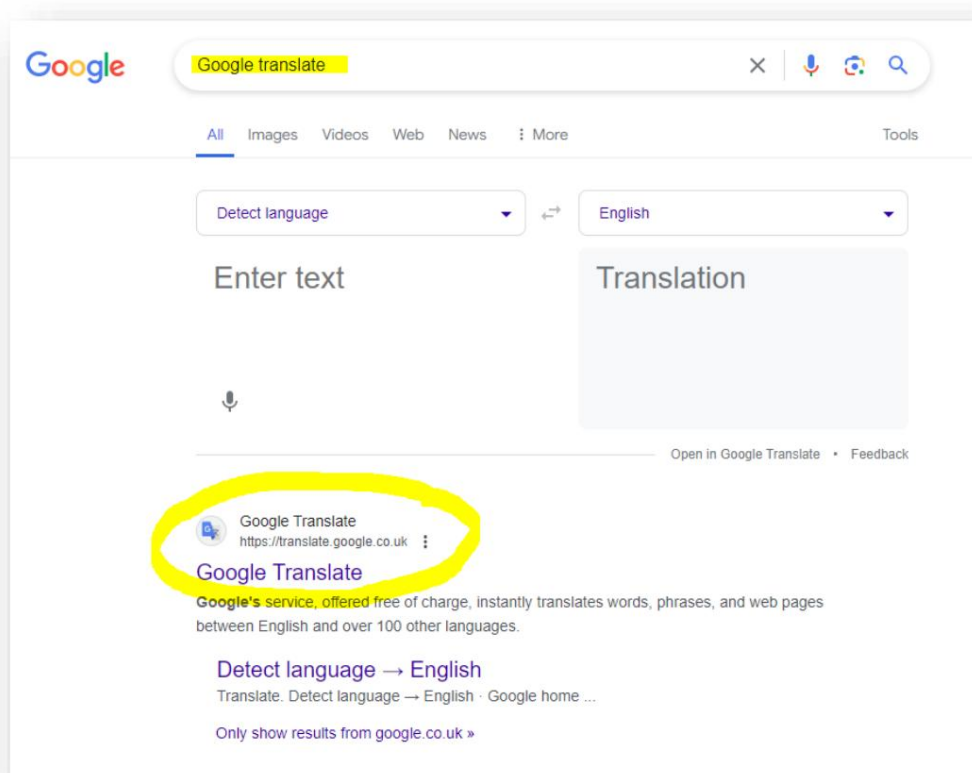


Как направлять — Google Translate

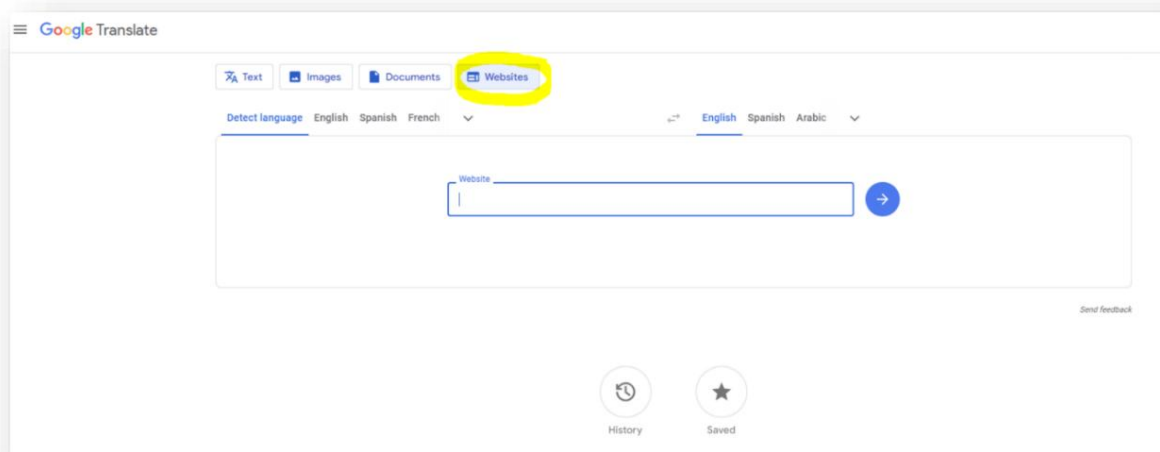
Шаг 1. В Google найдите веб-сайт, язык которого вы хотите изменить. Щелкните правой кнопкой мыши и скопируйте полный адрес веб-сайта.



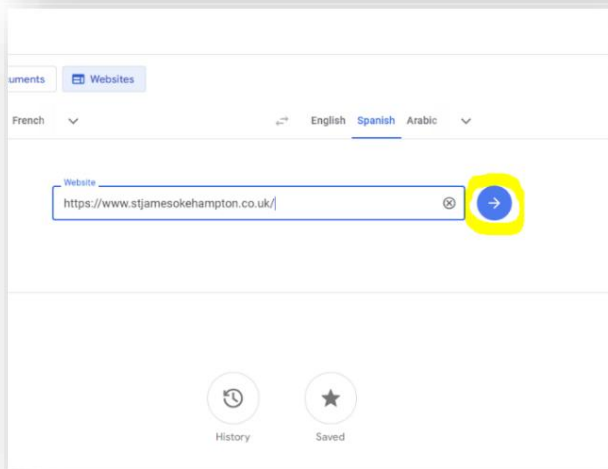
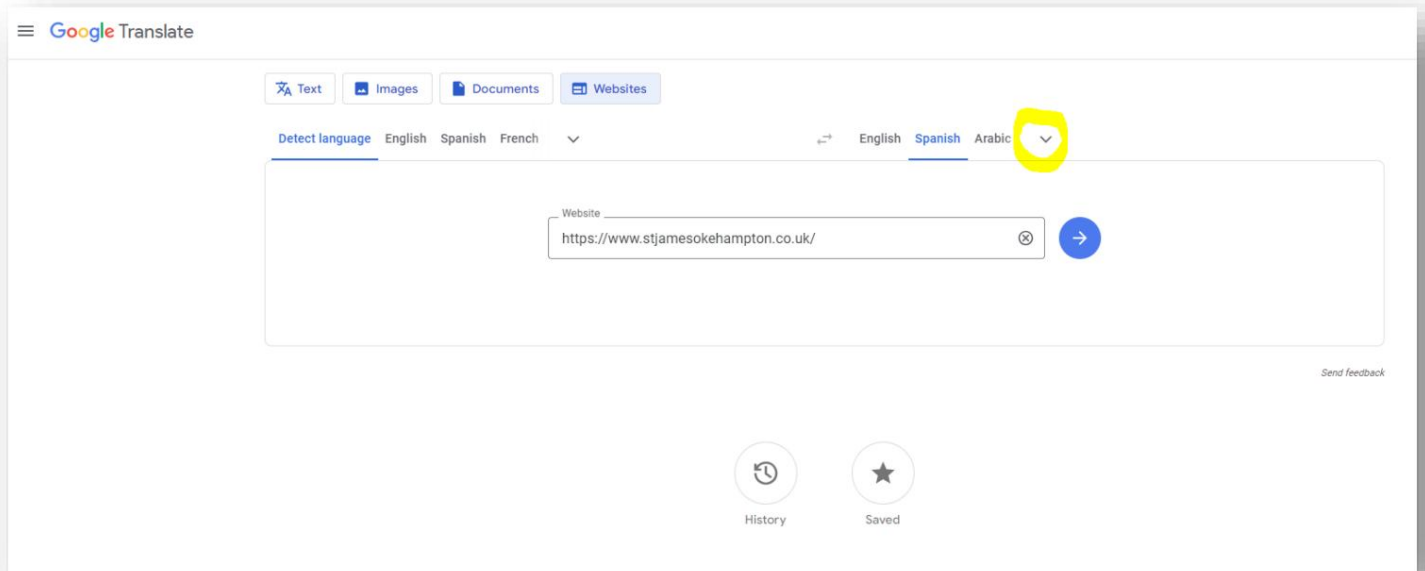
Шаг 2. В Google выполните поиск в Google Translate и щелкните ссылку, чтобы перейти на веб-сайт.



Шаг 3: Нажмите кнопку веб-сайта.

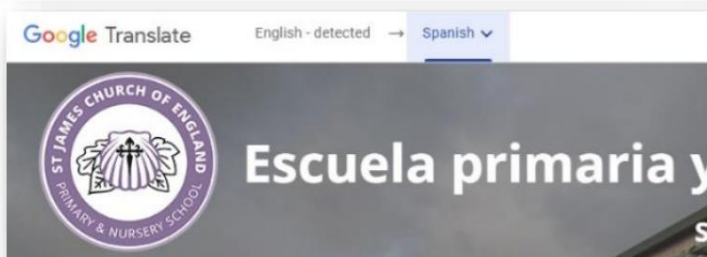


Шаг 4: Щелкните правой кнопкой мыши поле «Веб-сайт» и вставьте те адрес веб-сайта, который вы хотите преобразовать. Нажмите маленькую стрелку, чтобы выбрать язык, который вы также хотите конвертировать.



Шаг 5: Нажмите кнопку с синей стрелкой, чтобы перейти на преобразованный веб-сайт.

Шаг 6. При просмотре преобразованного веб-сайта Google Translate отобразит вверху страницы предложение доставляя вам возможность переключаться между языками.



Вы также можете использовать Google Translate для преобразования текста, изображений и документов на выбранный вами язык, нажав кнопки ниже в Google Translate.

