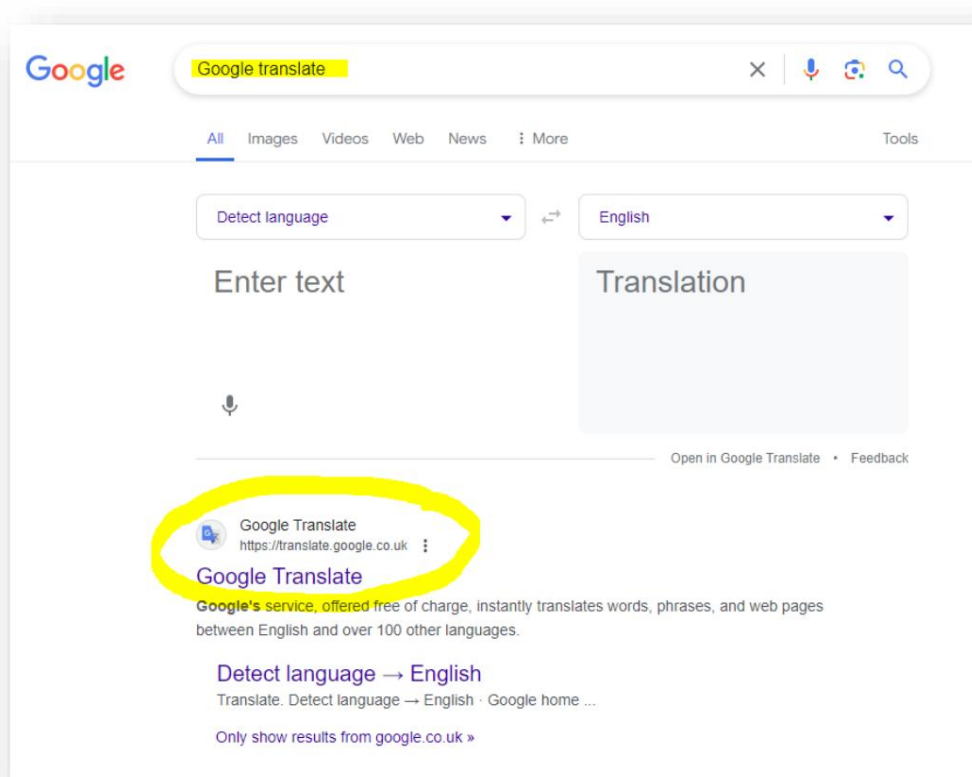


Jak przewodnik - Tłumacz Google

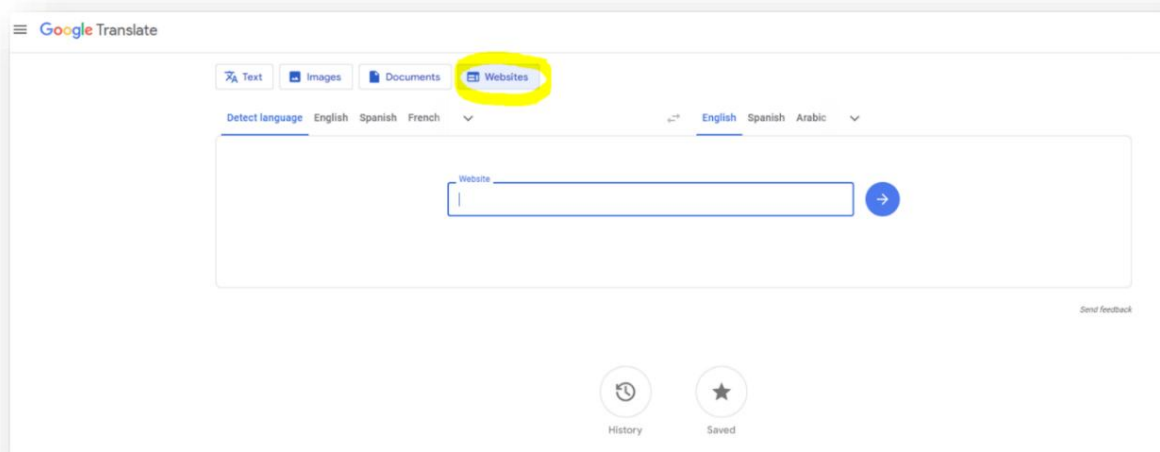
Krok 1: W wyszukiwarce Google znajdź witrynę, której język chcesz zmienić. Kliknij prawym przyciskiem myszy i skopiuj pełny adres witryny.



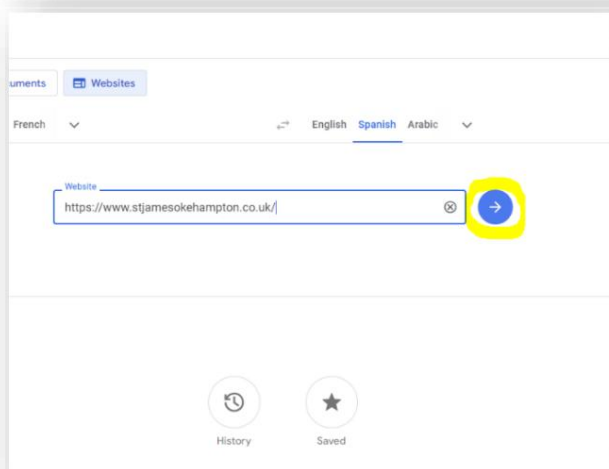
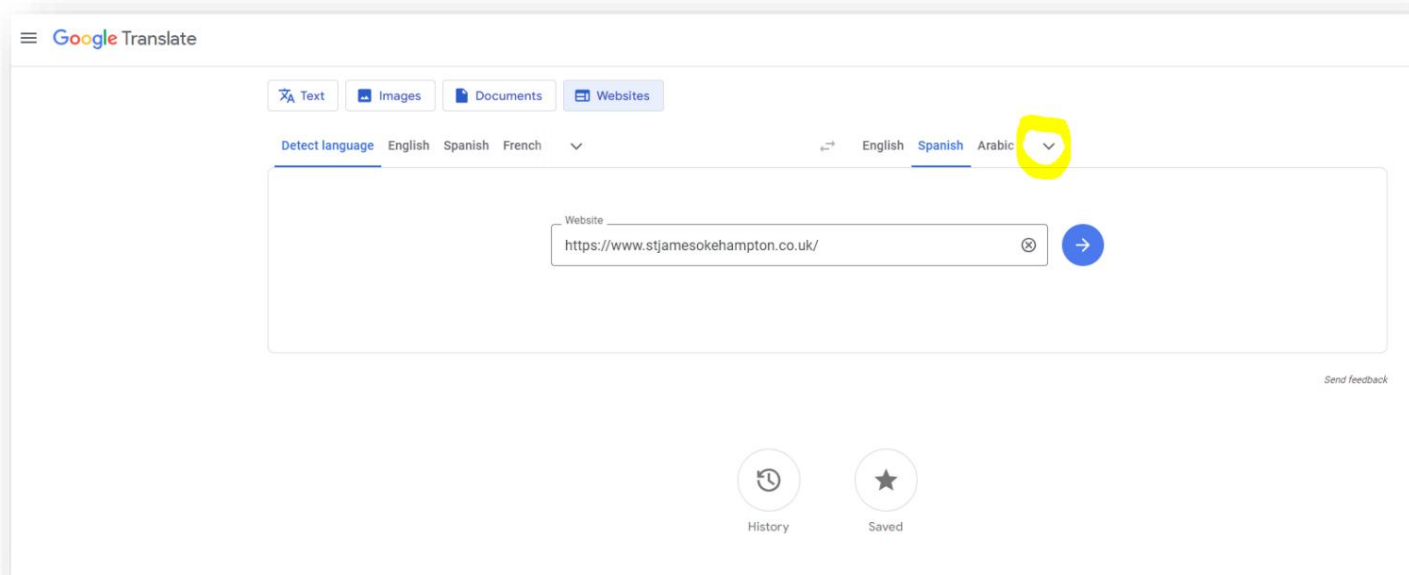
Krok 2: W Google wyszukaj Tłumacz Google i kliknij link, aby przejść do strony internetowej.



Krok 3: Kliknij przycisk strony internetowej.

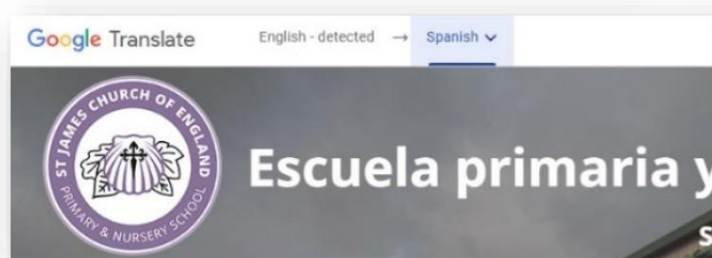


Krok 4: Kliknij prawym przyciskiem myszy pole zatytułowane witryna i wklej adres witryny, którą chcesz przekonwertować. Kliknij małą strzałkę, aby wybrać język, który chcesz przekonwertować.



Krok 5: Kliknij przycisk z niebieską strzałką, aby przejść do przekonwertowanej witryny.

Krok 6: Podczas przeglądania przekonwertowanej witryny wyświetli się Tłumacz Google u góry strony, umożliwiając zmianę języka.



Możesz także użyć Tłumacza Google, aby przekonwertować tekst, obrazy i dokumenty na wybrany język, klikając poniższe przyciski w Tłumaczu Google.

